



SPOSOBY MONTAŻU WIAT FIRMY OMEGA PARTNER

OMEGA PARTNER Przemysław Sikora

ul. Spółdzielcza 4, 64-111 Lipno

NIP: 697 102 11 20 ; REGON: 41 00 36 236

E-mail: biuro@omegapartner.eu

Tel.: 608 058 210

www: <https://omegapartner.eu/>

Wstęp:

Montaż wiat firmy OMEGA PARTNER Przemysław Sikora, odbywa się do podłoża przygotowanego (oraz wypoziomowanego) przez zleceniodawcę.

Dopuszczalne są takie sposoby montażu wiaty jak:

- Montaż do kostki brukowej znajdującej się na podbudowie betonowej
- Montaż do betonowych fundamentów punktowych (istnieje możliwość ich zakupu w Naszej firmie)
- Montaż do wylewki betonowej / płyty betonowej / asfaltu - pod całą powierzchnią wiaty

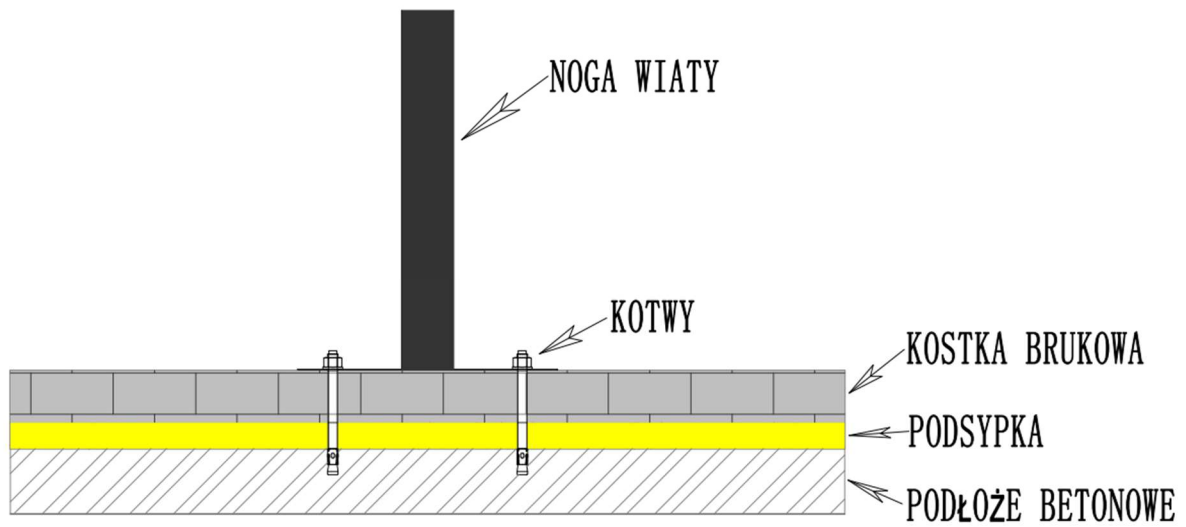
Po złożeniu zamówienia przesyłamy rysunek wiaty (wraz z układem fundamentów) do akceptacji klientowi.

Wiaty wyposażone są w tzw. „stopy” które pozwalają na regulację w przypadku wystąpienia spadku przygotowanej powierzchni. Ich długość zależna jest od potrzeb i wynosi średnio 10-15 cm.

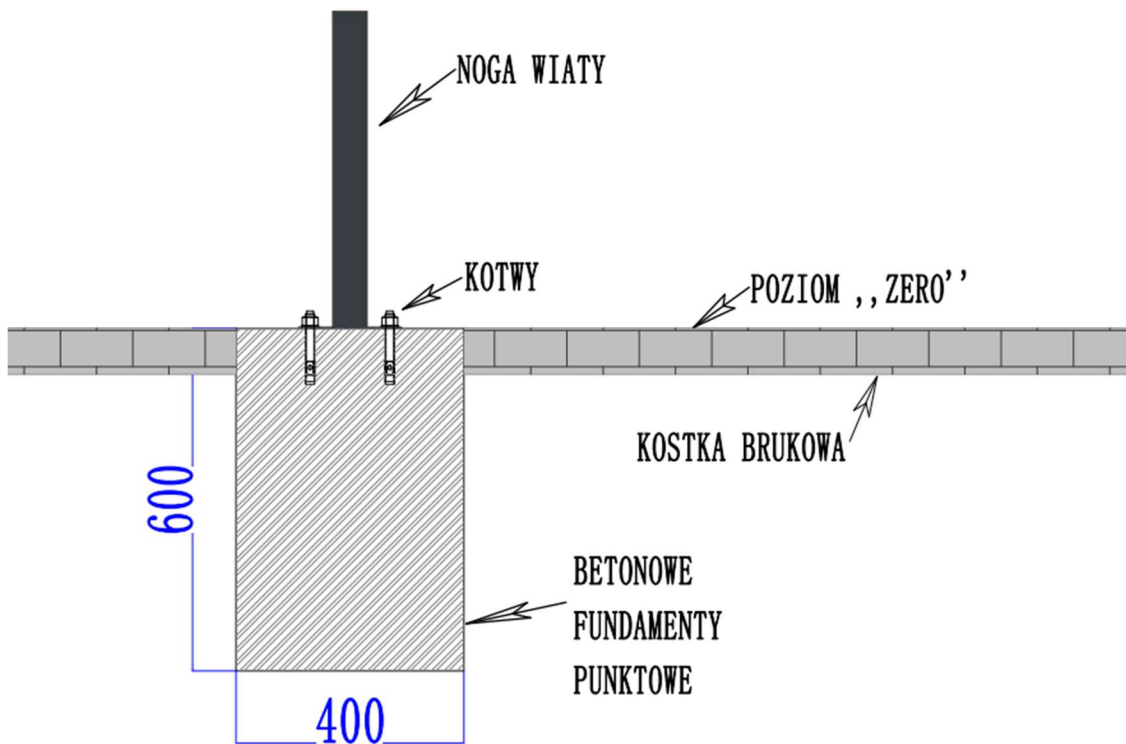
Należy poinformować firmę produkcyjną o planowanym (lub już występującym) podłożu w celu przygotowania materiałów potrzebnych do przykręcenia wiaty.

Wizualizacja sposobu montażu wiat:

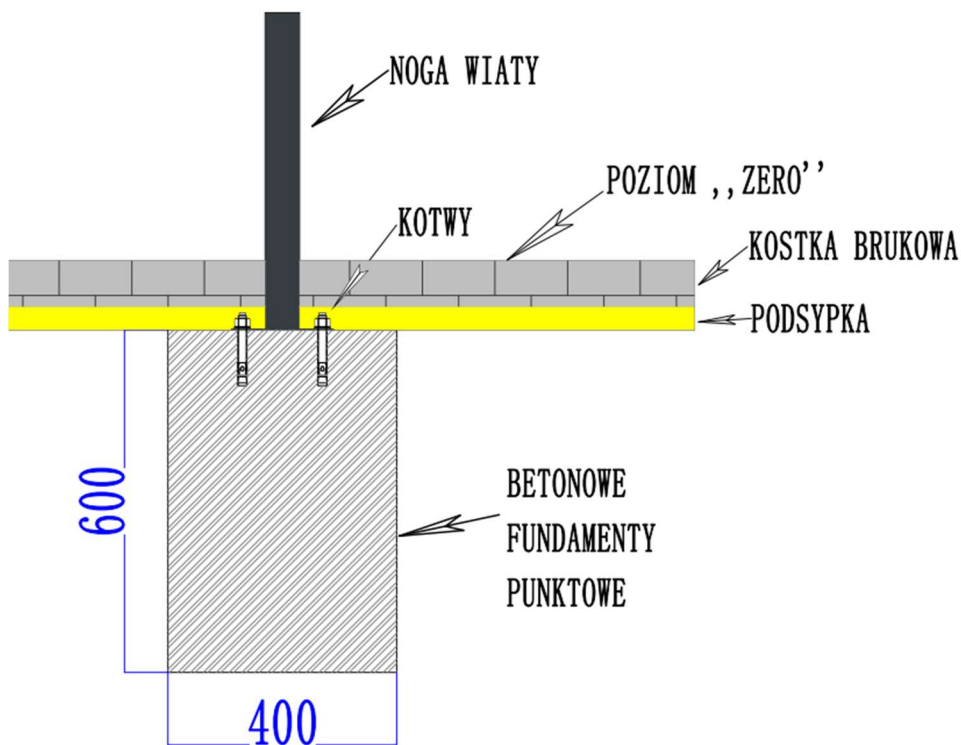
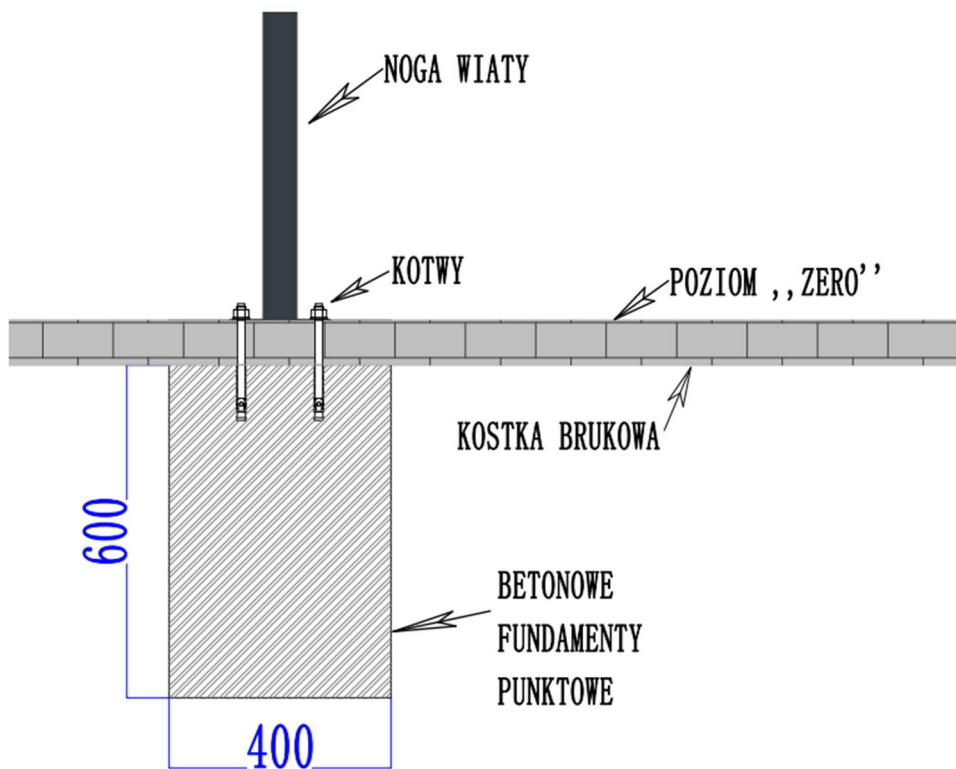
1) Montaż do kostki brukowej:



2) Montaż do betonowych fundamentów punktowych (odkrytych):



3) Montaż do fundamentów punktowych betonowych (pod kostką):



4) Montaż do wylewki betonowej:

